

AYUDA TRANSFERENCIAS DE RESIDUOS

Documentos de ayuda para la búsqueda de
información pública en PRTR-España



¿Qué información puede consultar aquí?

En esta sección podrá analizar las cantidades de residuos transferidos por las instalaciones industriales según los siguientes criterios de búsqueda.

BUSCADOR Ayuda ?

(1)

2021 Comunidad autónoma Demarcaciones hidrográficas

(2)

Tipo residuo agregado Tipo de residuo según LER

Tipo residuo agregado (multiselección)

Destino transferencias residuos peligrosos (multiselección)

(3)

Operaciones de tratamiento

Valorización (multiselección)

Eliminación (multiselect)

(4)

Buscar > Nueva Búsqueda > Exportar >

(1) Año de referencia. Permite al usuario filtrar por complejos que tengan datos públicos sobre ese año. Si no quiere buscar un complejo en específico puede realizar búsquedas por regiones geográficas ya sea por **comunidades autónomas** o por **demarcaciones hidrográficas** (pudiendo seleccionar varias).

(2) Tipo de residuo. Permite filtrar según el **tipo de residuo agregado**: residuos no peligrosos o peligrosos, donde en este último caso nos dará la opción de filtrar según el destino de la transferencia del residuo peligroso. También permite filtrar según el **código LER**. Estas categorías son excluyentes, o el usuario filtra según tipo de residuos o según código LER.

(3) Operaciones de tratamiento. Permite filtrar por las diferentes operaciones de tratamiento de residuos: Valorización y Eliminación.

El **resultado** que se obtiene se puede visualizar de 4 formas diferentes según las 4 pestañas que le aparecerán al usuario:






- **Resumen.** Donde se muestra por consulta realizada:
 - El número de actividades PRTR con información pública
 - El número total de complejos con datos validados.
 - El número total de complejos con información pública.
 - El número total de complejos en el Registro.

- **Actividades.** En esta pestaña se visualiza la cantidad de residuo transferido por actividad PRTR. A su vez nos muestra el *número de actividades que generan dicho residuo por Comunidad Autónoma*.
- **Complejos.** En esta pestaña se muestra una la tabla que informa de la cantidad de residuo transferido sometido a operaciones de valorización o eliminación por complejo industrial.
- **Total nacional.** Última pestaña donde se informa de la cantidad de residuo transferido sometido a operaciones de valorización o eliminación por Comunidad Autónoma.

Tenga en cuenta que las cantidades de residuos transferidos se ofrecen en toneladas/año (t/a).

(5) Información útil:

	<p>No olvide pinchar la tecla de buscar al finalizar su selección.</p>
	<p>Borra la selección anterior y le permite realizar una nueva.</p>
	<p>Puede descargarse la información consultada en los siguientes formatos:</p> <ul style="list-style-type: none"> • PDF • Word • Excel • XML (este fichero puede abrirse en distintas bases de datos, como por ejemplo Excel)
<p>Ordenar la tabla</p>	<p>Para ordenar las tablas por orden alfabético o de mayor a menor en caso de cifras, debe pinchar sobre los títulos de las columnas.</p>